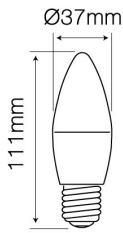


Kod produktu: 249211 EAN: 5901583249211

LED line® E27 7W 4000K 630lm 170-250V C37



Opis produktu

1. Dzięki tej lampie oszczędzasz pieniądze i energię elektryczną

Lampa LED line® C37 E27 pobiera tylko 7W i emituje stabilny strumień świetlny 630 lumenów. Zachowuje przy tym wysoki stopień oddawania barw $Ra \geq 80$.

2. Twoje oczy odpoczną w przyjemnym i zdrowym świetle

Klosz, użyty w produkcji lampy, został zaprojektowany z wykorzystaniem najnowszej technologii. Bezbarwne szkło powleczone od wewnątrz cienką powłoką, dzięki której emitowane przez diody LED światło jest przyjemne dla oczu, a cały klosz lampy jest równomiernie rozświetlony. Układ zasilający eliminuje migotanie światła LED, a przez to wpływa na lepsze samopoczucie użytkowników.

3. Zadbasz z nami o swoje bezpieczeństwo

Zastosowanie ceramicznej obudowy lampy LED wpływa na wydłużenie żywotności lampy. Ceramika to jeden z najlepszych materiałów, stosowanych w konstrukcji lamp LED. Gwarantuje ona świetną przewodność cieplną, zapewniając skuteczne oddawanie wytworzonego ciepła na zewnątrz.

4. Dobierzesz barwę światła do swoich potrzeb

Lampa LED line® E27 7W występuje w dwóch temperaturach barwowych: białej dziennej (4000K), idealnej podczas pracy i białej ciepłej (2700K), stworzonej do odpoczynku.

Lampy te, zamontowane w żyrandolach, bądź kinkietach, pięknie dekorują i oświetlają pomieszczenia mieszkalne oraz komercyjne.



Na produkt udzielana jest trzyletnia gwarancja producenta.



Konstrukcja produktu zapewnia skuteczne oddawanie wytworzonego ciepła na zewnątrz.



Zastosowany układ FLICKER FREE™ gwarantuje brak szkodliwego efektu migotania światła i bezpieczeństwo dla wzroku użytkowników.



Wydajność świetlna



Żywotność



Napięcie zasilania, rodzaj napięcia zasilania



Typ lampy



Średnica lampy



Kąt świecenia



Materiał (klosz)



Materiał (obudowa)



Typ diody



Współczynnik mocy PF

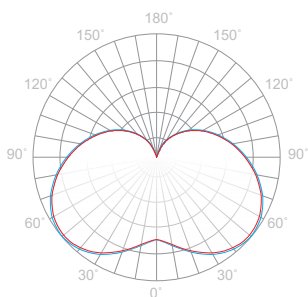


Ilość cykli włącz/wyłącz

Nazwa parametru	Wartość
Trzonek	E27
Barwa światła	Biała
Temperatura barwy światła	4000 K
Moc	7 W
Wydajność świetlna	90 lm/W
Całkowity strumień świetlny	630 lm
Klasa efektywności energetycznej 2019/2015	F
Kroki MacAdama	≤6
Gwarancja (lata)	3
Funkcja ściemniania	Nie
Współczynnik trwałości	0.9
Efekt stroboskopowy SVM	0.4
Okres trwałości L70B50	30000 h
Brak efektu migotania	TAK
Napięcie zasilania, rodzaj napięcia zasilania	170-250 AC
Częstotliwość napięcia zasilania	50/60Hz
Współczynnik odwzorowania barw Ra	80
Kolor	Biały
Współczynnik zachowania strumienia świetlnego	96
Typ lampy	C37

Nazwa parametru	Wartość
Średnica lampy	37 mm
Kąt świecenia	220 °
Materiał (klosz)	szkło
Materiał (obudowa)	Ceramika
Typ diody	SMD2835
Trwałość	30000 h
Współczynnik mocy PF	0,5
Ilość cykli włącz/wyłącz	50000
Kroki MacAdama	≤6
Do zastosowań wewnątrz pomieszczeń	TAK
Opakowanie zbiorcze	100 szt.
Czas nagrzewania lampy do 60%	1 s
Wysokość	112 mm
Masa produktu z opakowaniem	77 g
Waga opakowania zbiorczego (kg)	7,7
EPREL ID	632124
Data pierwszego wprowadzenia do obrotu	01.09.2020
Wskaźnik migotania PstLM	1
Klasa Energetyczna 874/2012	A+
Współczynnik przesuwu fazowego Df	0,5
Kąt dla użytecznego strumienia świetlnego (EPREL)	Kula 360°
Czy produkt jest wyposażony w źródło światła? (EPREL)	Nie
Bezkierunkowe lub kierunkowe źródło światła (EPREL)	NDLS
Czy produkt jest źródłem światła? (EPREL)	Tak
Źródło światła zasilane lub niezasilane napięciem sieciowym (EPREL)	MLS
Współrzędne chromatyczności x i y (EPREL)	0.38 0.377
Połączone źródło światła CLS (EPREL)	Nie
Źródło światła z możliwością zmiany barwy światła (EPREL)	Nie
Wartość wskaźnika oddawania barw R9 (EPREL)	5
Strumień świetlny źródła światła (EPREL)	630 lm
Moc w trybie włączenia Pon (EPREL)	7 W
Użyteczny strumień świetlny Φuse (EPREL)	630 lm
Kąt rozsyłu światła (EPREL)	220 °
Kod produktu	249211
Klasyfikacja GPC	10000552 - Żarówki/ świetlówki/ diody świetlne
Status	Aktywny (w sprzedaży)
Zawartość netto produktu	1
Jednostka gól	szt

Luminous [cd/klm]



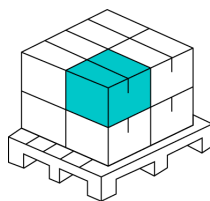
C0 - C180 **C90 - C270**

Opakowanie jednostkowe



Szerokość [mm] **47**
Wysokość [mm] **125**
Długość [mm] **47**
Waga [kg] **0,6**

Opakowanie zbiorcze



Ilość szt/ taśmy w metrach **100**
Szerokość [mm] **260**
Wysokość [mm] **280**
Długość [mm] **500**
Waga [kg] **7,35**
Objętość [m³] **0,034425**

Europaleta



Ilość szt/ taśmy w metrach **3000**
Ilość zbiorcza **30**
Waga [kg] **210**
Waga [kg] **210**
Wysokość palety [mm] **1494**
Ilość w 1 warstwie **6**
Ilość warstw **5**